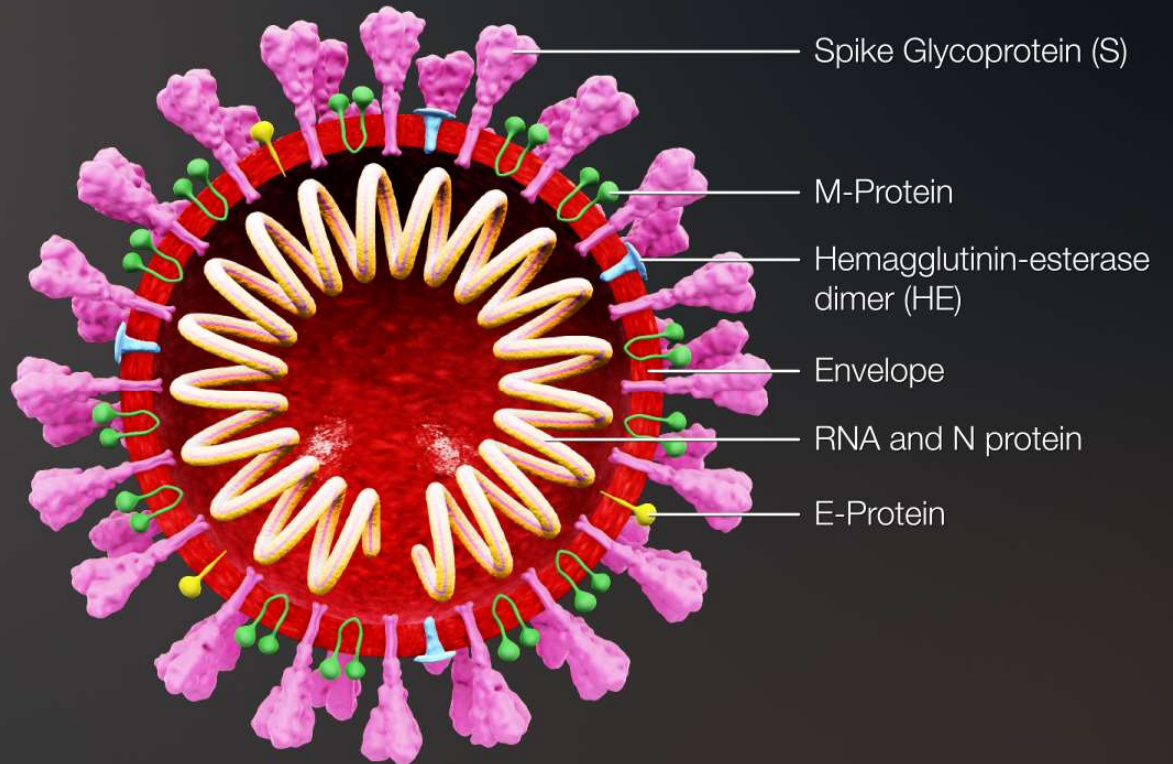
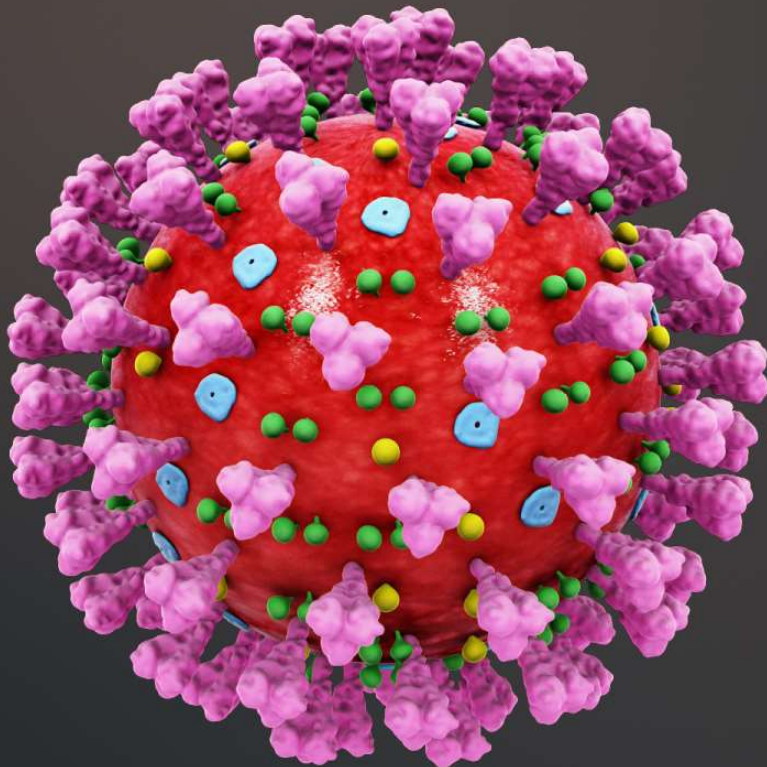


Coronakrisen



2020-10-09

Håkan Wolgast
Axel Frisk

Vad händer med näringslivet pga coronakrisen?



Metod

- Vi följer utvecklingen av konkurserna och rekonstruktionerna både nationellt och även per kommun
 - Hur hårt är er region drabbad till dags dato – vi gör en ranking
- Vi följer konkurs- och rekonstruktionsstatistiken nationellt för att se vilka branscher där konkurserna ökar mest
- Vi ser på sårbarheten dvs är kommunen/regionen över eller underrepresenterat inom dessa branscher
- Vi ser på olika scenarios inom dessa branscher, hur många företag och anställda kan drabbas vid olika antaganden om vilka företag som riskerar att permittera?
- Vi ser på alla sni-koder som uppvisar en högre grad av konkurser/rekonstruktioner (2019 mot 2020) och går igenom vilka företag i kommunen som finns inom dessa sni-koder och som kan drabbas

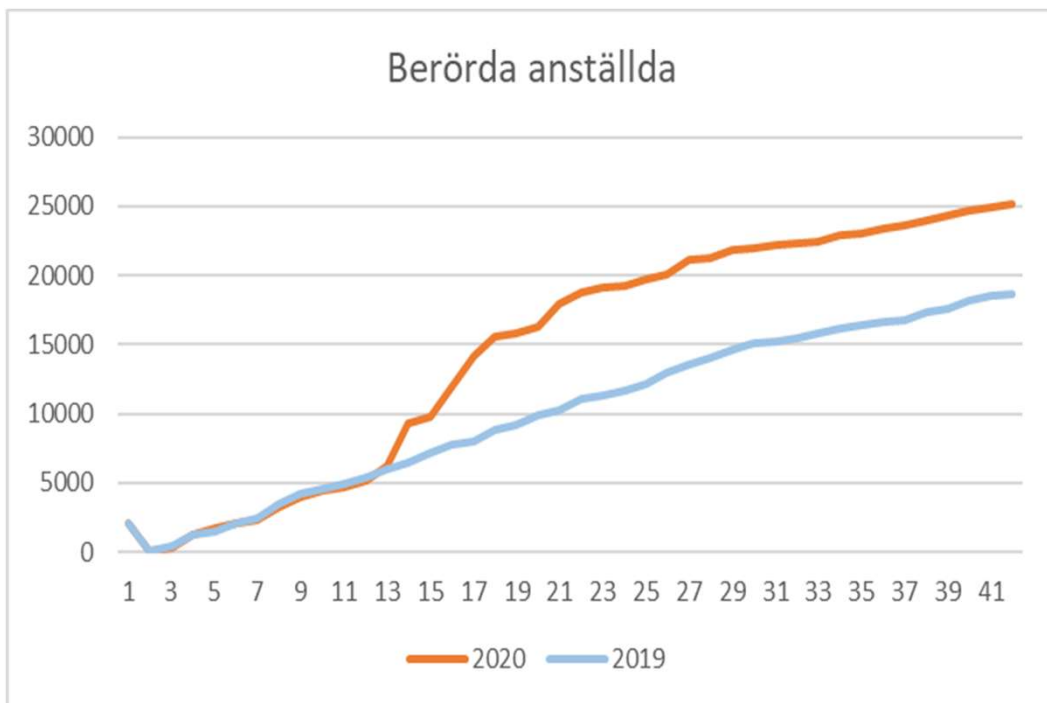
Nationellt perspektiv över konkurser och rekonstruktioner 2020

Ett förhöjt antal företag har under våren valt att göra en företagsrekonstruktion troligen för att de anser att svårigheterna under Corona pandemin är av övergående art dvs. man anser att företaget är livskraftigt under normala omständigheter.

Vi antar att dessa företag har en förhöjd risk att gå i konkurs eller att minska antalet anställda varför vi väljer att studera dessa som grupp.



Konkurser och rekonstruktioner i riket – antal berörda arbetstillfällen 2019 och 2020



- Vi ser att antalet berörda av konkurser och rekonstruktioner är lika stort fram till vecka 13 därefter skiljer sig kurvorna markant, dvs effekterna av pandemin
- År 2020 är 6.600 fler heltidsanställda berörda av konkurser och rekonstruktioner än 2019

Anställda berörda av konkurser och rekonstruktioner vecka 10 tom vecka 34 per arbetsställe

Företag som är yngre än ett år och som gått i konkurs eller befinner sig under rekonstruktion är inte med i statistiken

		Vecka 10 till 41 2020		
Rank	Kommun	Rekonstruktion	Konkurs	Summa
1	Stockholm	1 799	2065	3 864
2	Göteborg	747	919	1 666
3	Malmö	276	649	926
4	Sigtuna	5	646	651
5	Solna	350	152	503
6	Uppsala	74	401	475
15	Huddinge	58	213	271
31	Haninge	5	149	153
39	Botkyrka	22	102	124
46	Södertälje	14	86	99
79	Tyresö	0	47	47
171	Salem		8	8
200	Nykvarn		5	5
212	Nynäshamn		4	4

Totalt sett har Södertörns näringslivs anställningar inte drabbats speciellt hårt av pandemin.

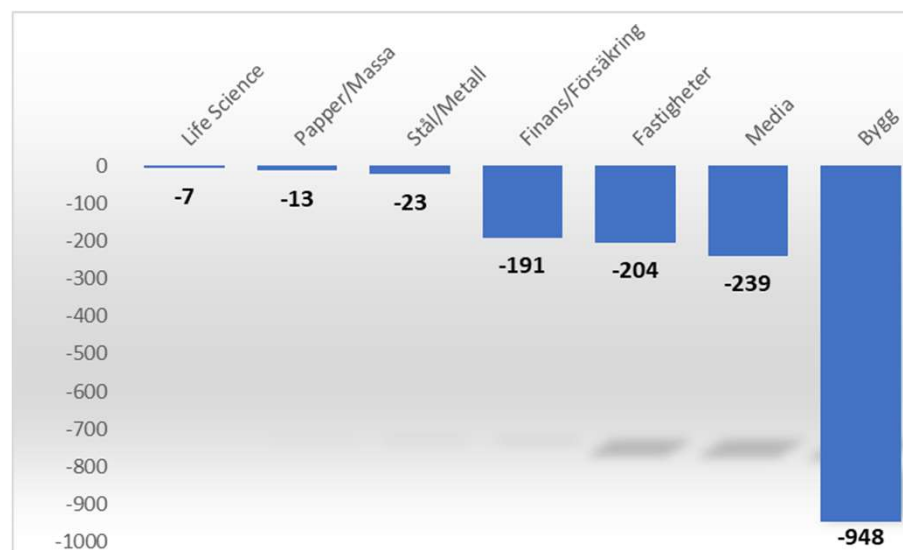
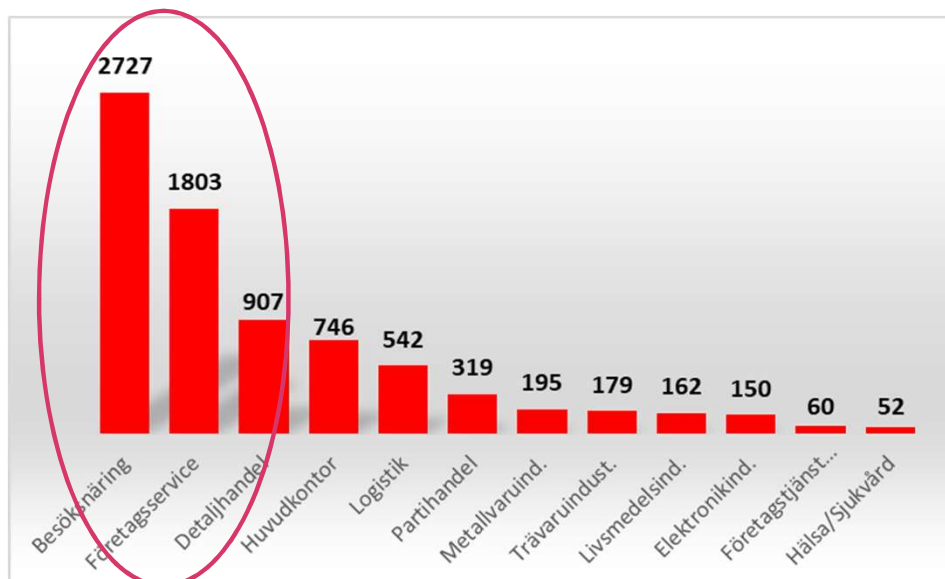
Not: statistiken gäller för företag som har arbetsställen i regionen

		Vecka 10-41 diff 2020-2019		
Rank	Kommun	Rekons. Diff	Konk. Diff	Summa Diff
1	Stockholm	1 110	-184	927
2	Göteborg	592	335	926
3	Sigtuna	-9	391	381
4	Svedala	281	5	286
5	Helsingborg	238	33	271
6	Örebro	102	139	241
65	Botkyrka	22	-1	21
126	Södertälje	12	-8	4
137	Salem		2	2
154	Nykvarn		0	0
166	Huddinge	11	-12	-1
221	Tyresö	-2	-7	-8
255	Haninge	3	-30	-27
274	Nynäshamn		-64	-64

Södertörn har färre anställda berörda av konkurser men fler berörda av rekonstruktioner under pandemin jämfört med samma period 2019.

Ökat antal berörda anställda av konkurser och rekonstruktioner

Riket 2019 – 2020 (Vecka 10 till vecka 41)



- Vi ser att den högsta ökningen i anställda som berörs är i Besöksnäringen, Företagsservice och Detaljhandeln
- Många branscher har färre anställda som berörs av konkurser och rekonstruktioner, framför allt Bygg

Sårbarhet

Andel anställda inom Besöksnäring, Företagsservice och Detaljhandel av totalt anställda inom näringslivet


Vi ser att Södertörns kommuner ligger mellan plats 22 till 198 av rikets 290 kommuner.

Näringslivet i Huddinge inom Besöksnäringen, Företagsservice och Detaljhandeln har 32% utav de totalt antal anställda. I Södertälje är motsvarande andel 17%.

Riksmedel är 24% vilket är samma som för Södertörn som helhet.

Rank	Kommun	Totalt antal Anställda	Sårbara branscher	Andel i sårbara branscher
1	Strömstad	3 967	2 534	64%
2	Åre	3 219	1 760	55%
3	Malung-Sälen	3 310	1 807	55%
4	Härjedalen	2 298	1 210	53%
22	Huddinge	23 453	7 543	32%
28	Nykvarn	1 683	516	31%
85	Botkyrka	13 300	3 338	25%
88	Haninge	16 900	4 203	25%
96	Tyresö	6 592	1 602	24%
110	Nynäshamn	3 647	851	23%
168	Salem	1 411	271	19%
198	Södertälje	36 841	6 355	17%
288	Gnosjö	4 638	279	6%
289	Uppvidinge	3 184	180	6%
290	Perstorp	2 099	117	6%

Hur påverkas Södertörn?



Södertörns sårbarhetsscenarios

Scenario 1

Vi väljer ut de SNI-koder inom varje bransch som har ett ökat antal konkurser 2019-2020 i antal anställda i riket och ser hur det slår på Södertörn

Scenario 2

De företag som 2018 hade ett sämre resultat antar vi har en ökad risk att gå i konkurs pga. av krisen. Med sämre resultat menar vi "Negativt värdeavstånd" dvs förädlingsvärdet 2018 räcker inte till att betala personalkostnader och att ge den förväntade avkastningen på insatt kapital (bankränta och avkastning på eget kapital), samt negativ tillväxt under de senaste fyra åren.

Scenario 3

De företag som har en soliditet (Eget kapital/Totalt kapital) mindre än 20 procent kommer att gå i konkurs då företaget inte har den finansiella uthålligheten att klara uteblivna intäkter under en längre tid.

Branschernas sårbarhet på Södertörn

Besöksnäringen är den bransch på Södertörn som har högst andel sårbara SNI-koder (SNI-koder som på riksnivå utökad antal konkurser)

I Besöksnäringen är det 3.818 antal anställda inom sårbara SNI koder vilket motsvarar 83% av Södertörns totala besöksnäring.

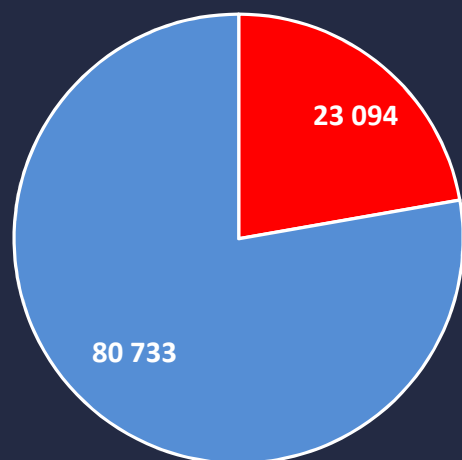
Totalt inom dessa branscher (sårbara), ser vi att 25% av de anställda är inom sårbara sni-koder

SNIagg	Anställda	Totalt antställda	Sårbarhet
Besöksnäring	3818	4587	83%
Företagsservice	3781	6409	59%
Detaljhandel	3416	13634	25%
Logistik	3236	9501	34%
Bygg	3027	16423	18%
Hälsa/Sjukvård	2204	7551	29%
Företagstjänster	1109	4404	25%
Verkstad	774	15084	5%
Metallvaruind.	732	1560	47%

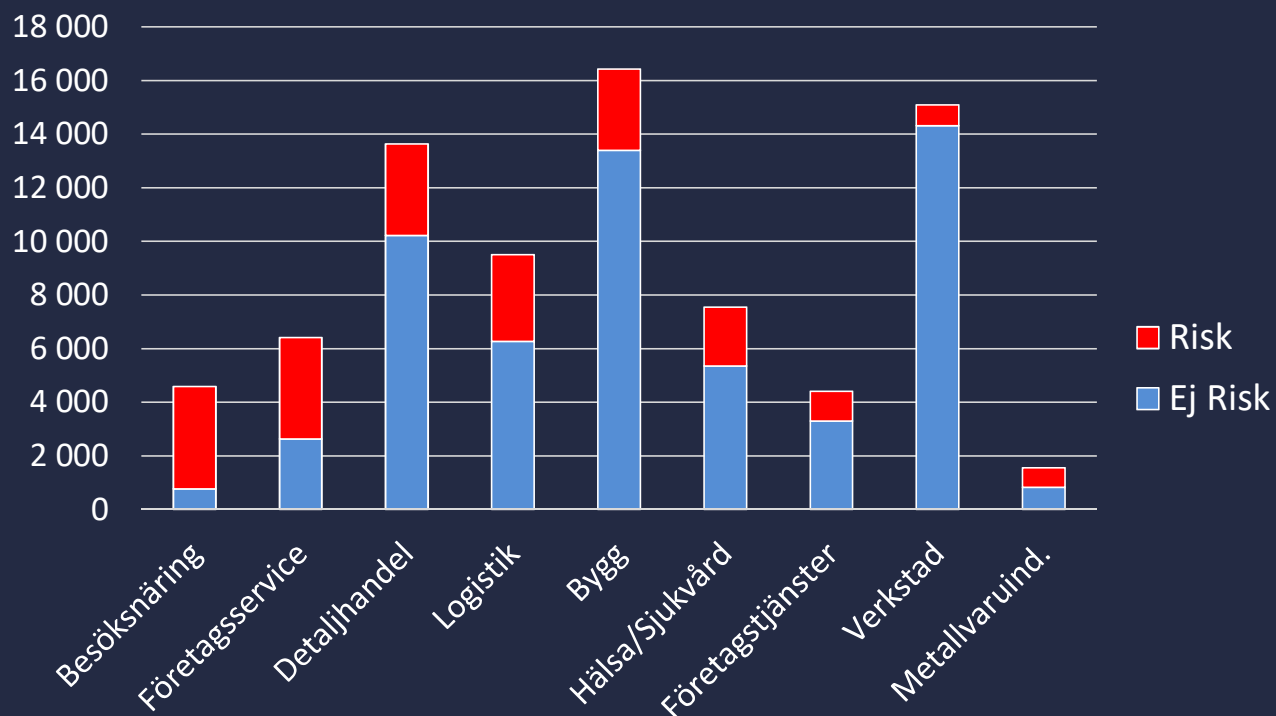
Summa	23094	92542	25%
--------------	-------	-------	-----

Sårbara branscher på Södertörn – risk i antal anställda

Hela Södertörns näringsliv



■ Risk ■ Ej Risk



Södertörns sårbarhetsscenarior

- I studien om sårbara branscher såg vi att ca 23.100 heltidstjänster är i riskzonen
- Med scenario 2 dvs de företag som har negativt värdeavstånd ser vi att ca 25.000 kan riskera att bli permitterade
- Med scenario 3 dvs företag med en soliditet mindre än 20% så ser vi att risken ligger på ca 24.700 heltidstjänster

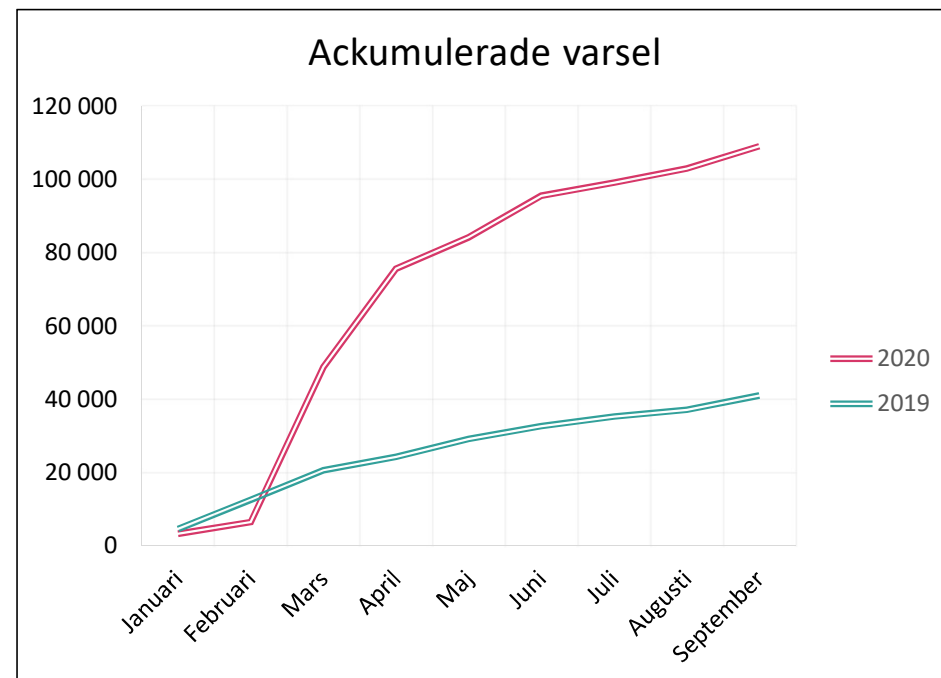
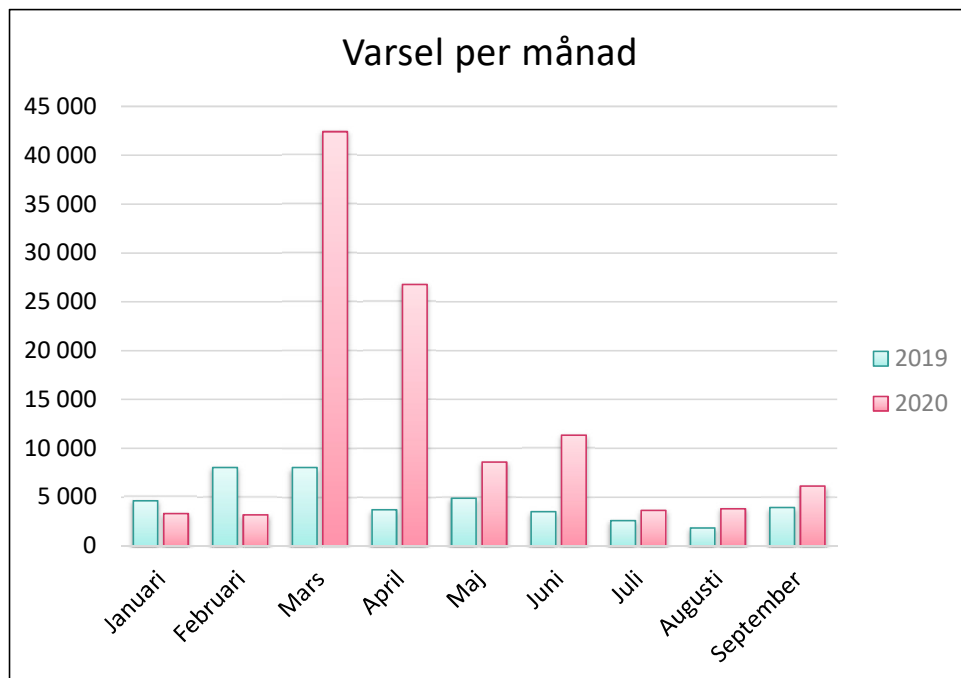
Slutsats: Som situationen ser ut i nuläget riskerar på Södertörns näringsliv att tappa mellan 23.000 till 25.000 heltidstjänster

Varsel

Varsel-data hämtas från Arbetsförmedlingen som har en annan indelning i branscher och redovisar inte heller värden per kommun



Utveckling av varsel - riket



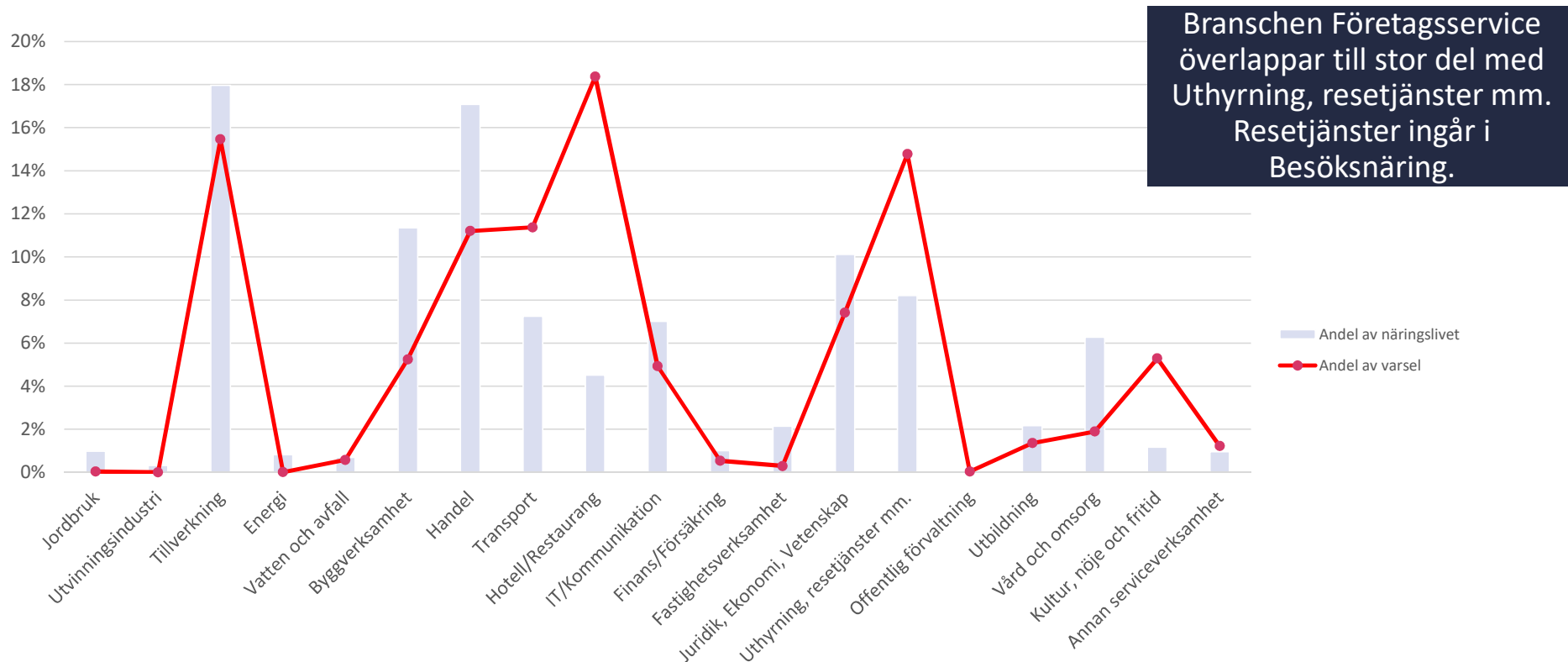
Sammanfattning – varsel per län och bransch

- Antalet varslade i Stockholms län har ökat från 14.382 år 2019 till 53.418 år 2020. Vi mäter utfallet jan-okt i båda fallen.
- Södertörn har ca 12% av totalt antal anställda i länet vilket kan innebära att Södertörns andel av varslen är 4.600 personer.

Varsel	2020	2019	Diff
Stockholms län	53 418	14 832	38 586
Uppsala län	1 394	499	895
Södermanlands län	1 711	1 145	566
Östergötlands län	3 403	1 097	2 306
Jönköpings län	3 564	1 069	2 495
Kronobergs län	858	490	368
Kalmar län	2 070	594	1 476
Gotlands län	274	115	159
Blekinge län	624	525	99
Skåne län	6 774	3 952	2 822
Hallands län	1 699	989	710
Västra Götalands län	19 773	4 878	14 895
Värmlands län	1 275	648	627
Örebro län	1 661	996	665
Västmanlands län	1 371	775	596
Dalarnas län	1 598	487	1 111
Gävleborgs län	1 927	647	1 280
Västernorrlands län	1 402	686	716
Jämtlands län	879	375	504
Västerbottens län	1 180	899	281
Norrbottnens län	1 969	639	1 330
Inga uppgifter	296	0	296
Riket	109 120	36 337	72 783

Varsel per bransch – riket (sedan Mars 2020)

Andel anställda av det totala näringslivet och andel varsel av totala antalet varsel



Not: Branscher med minst motsvarande 100 000 heltidstjänster

Observationer

- Hotell/Restaurang är den hårdast drabbade branschen sett till varsel, vilket är samma trend som vi ser för konkurser/rekonstruktioner där Besöksnäring är den mest påverkade branschen. Dessa två branscher är mycket lika sett till sammansättning av branschkode.
- Handel (Parti-och Detaljhandel) är underrepresenterat sett till varsel men sett till konkurser och rekonstruktioner är Detaljhandeln överrepresenterat vilket möjligtvis kan bero på att det finns många småföretag i branschen.



