

Mål och nyckeltal för klimat och miljö på Södertörn

Ingrid Molander, Botkyrka kommun



Inför klimatförhandlingarna i Paris dec 2015

- EU en gemensam förhandlingslinje
- Långsiktigt bindande avtal
- Översyn vart 5:e år
- 40% minskning av utsläpp till 2030
- 40% energieffektivisering till 2030
- 30% förnybar energi till 2030

Nationell nivå

- Fordonsflottan ska vara fossiloberoende 2030 (SOU 2013:84 Fossilfrihet på väg)
- Regeringens vårbudget, Klimatklivet, lokala klimatinvesteringar 125 miljoner kronor 2015, 600 miljoner kronor årligen 2016-18
- Satsning på solceller 1.4 miljarder kronor till 2019

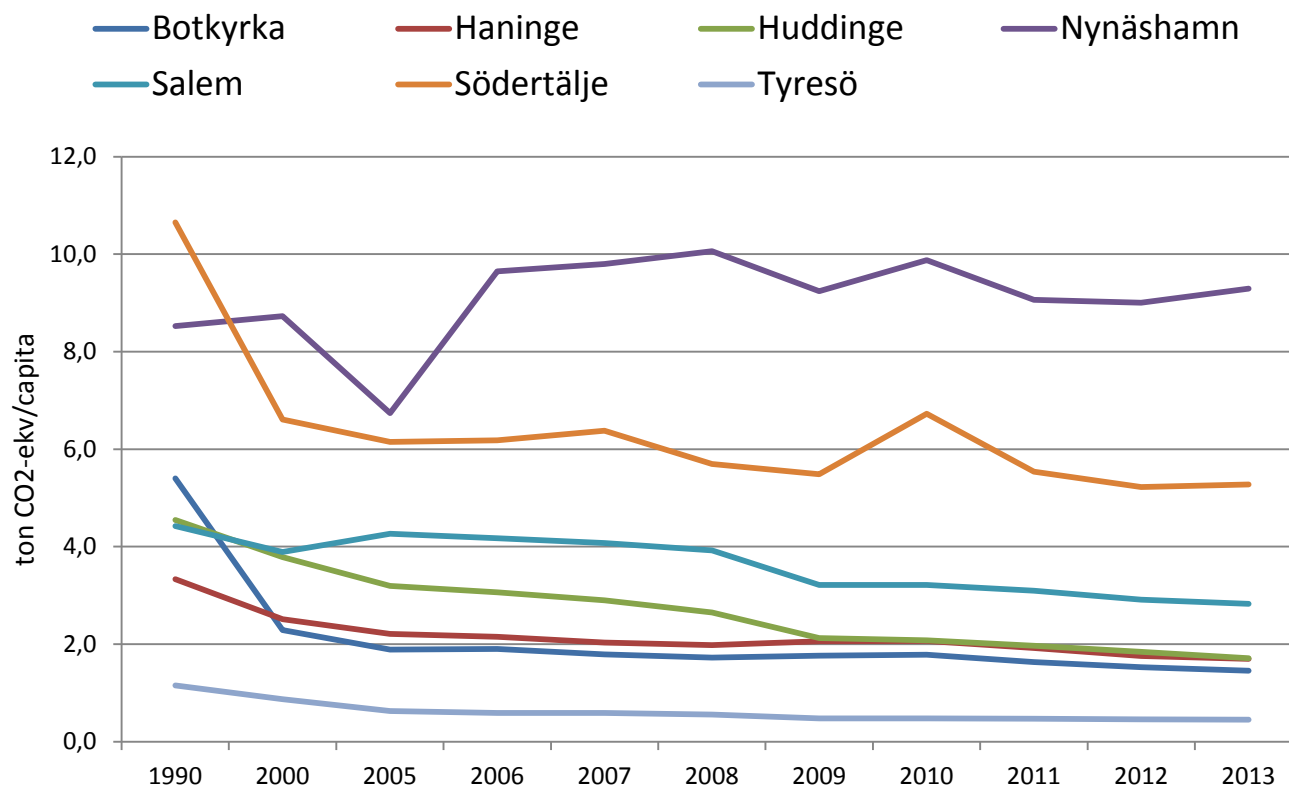
Södertörnskommunernas klimatmål

	CO ₂ mål som kommunal organisation	CO ₂ mål som geografisk plats
Botkyrka	Fossilbränslefri organisation år 2015 Klimatneutral organisation år 2020	Fossilbränslefri kommun år 2030 Klimatneutral kommun 2040
Haninge	Transport: -20% år 2020 jfr. 2009 Fossilbränslefri 2030 Fastighet: -20% år 2020 jfr. 2009	- 40 % CO ₂ år 2020 jmf. med 1990
Huddinge	Transport: - 10 % CO ₂ år 2014. Fastigheter: - 20 % CO ₂ år 2020 jmf. med 2009	2 ton CO ₂ /capita år 2020
Nynäshamn	Fossilbränslefri organisation år 2020	Fossilbränslefri kommun år 2030
Salem	Minskad energianvändning och CO ₂ utsläpp	Inga mål
Södertälje	Fossilbränslefri organisation år 2020	Fossilbränslefri kommun år 2030
Tyresö	10 % förnybar energi och 5 % biodrivmedel år 2015	- 20 % CO ₂ år 2015 jmf. med 1990

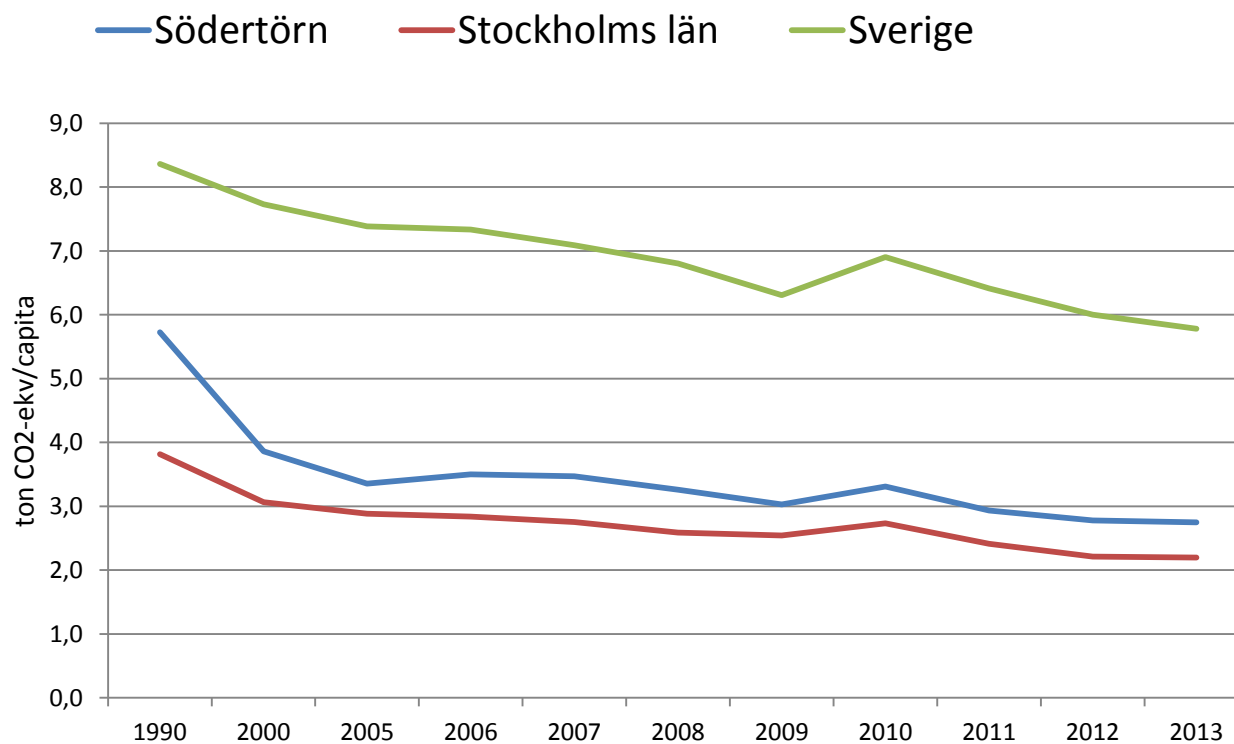
Södertörnskommunernas samarbeten

	Borgmästar -avtalet	Klimat- kommunern a	Eko- kommunern a	Aalborg- avtalet	ICLEI
Botkyrka	X			X	X
Haninge	X		X		X
Huddinge					
Nynäshamn		X	X		
Salem					
Södertälje	X	X	X		
Tyresö	X				

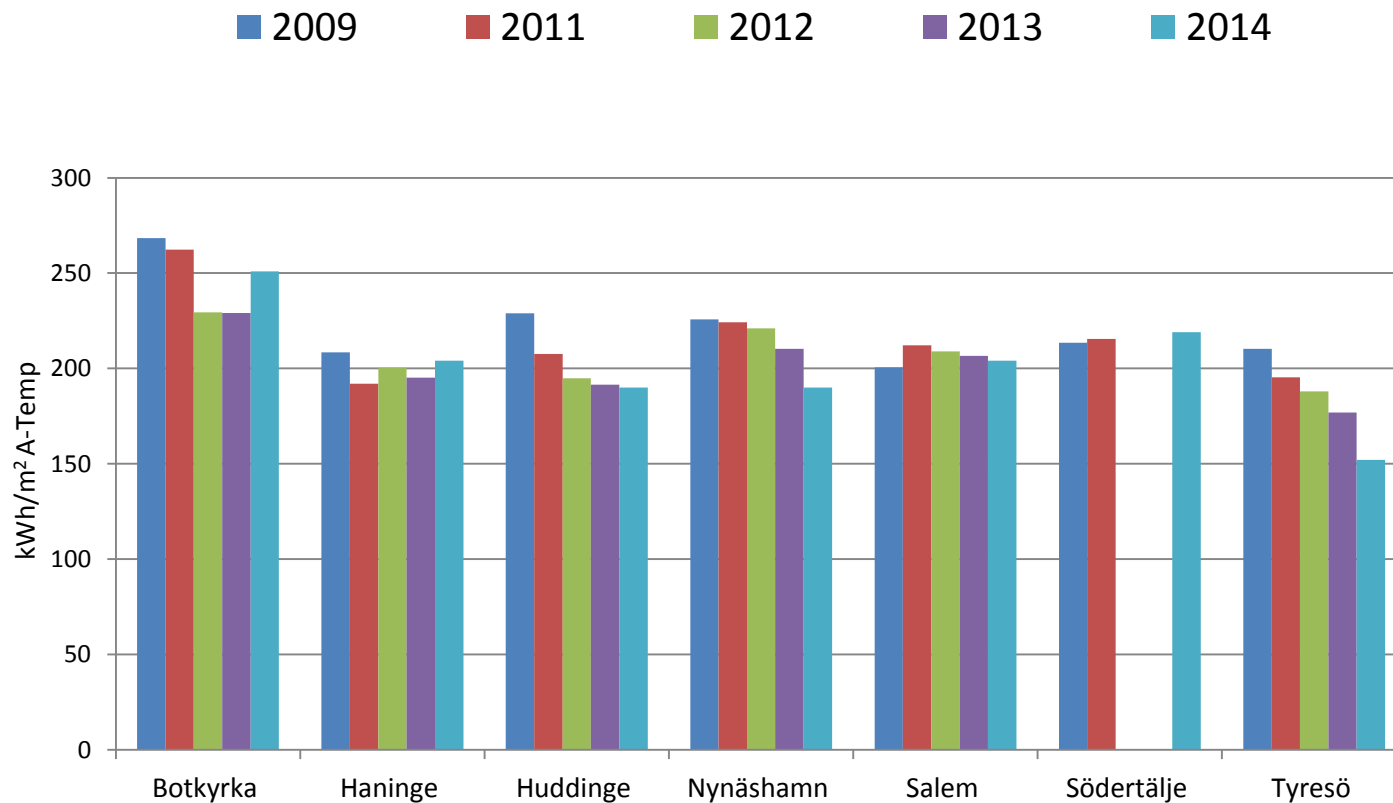
Utsläpp av växthusgaser (ton CO₂-ekv/capita)



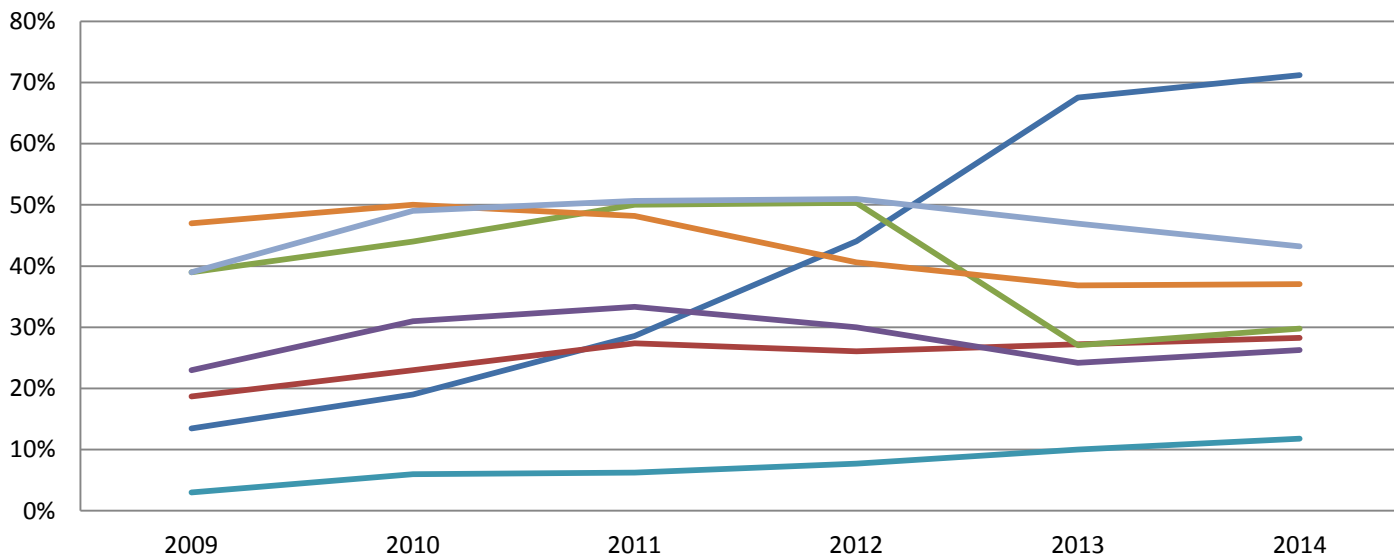
Utsläpp av växthusgaser (ton CO₂-ekv/capita)



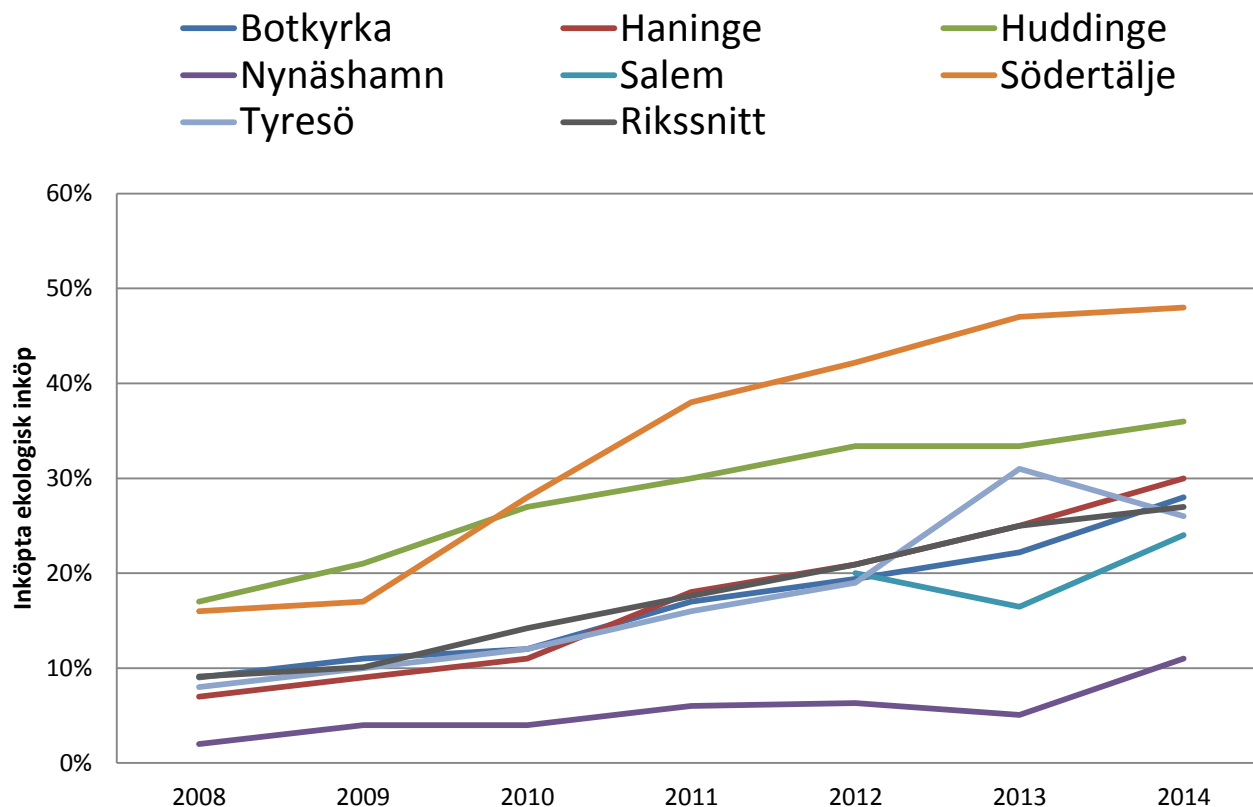
El och värme i kommunala lokaler



Andel miljöbilar



Andel inköpta ekologiska livsmedel



Fler miljönyckeltal finns i Miljöbarometern

The screenshot shows the huddinge.se website. The main navigation bar includes categories like 'UTBILDNING OCH BARNOMSORG', 'BYGGA, BO OCH MILJÖ', 'TRAFIK, VÄGAR OCH RESANDE', 'NÄRINGS- OCH ARBETE', 'STÖD OCH OMSORG', 'KOMMUN OCH POLITIK', and 'UPPLEVA OCH GÖRA'. The 'Miljöbarometern' page is active, featuring a sidebar with a navigation menu, a main content area with text and images, and a 'Mer information' section. The text describes the Miljöbarometern as a tool for monitoring environmental progress in Huddinge, based on Agenda 21. It mentions that the barometer is updated annually and provides a link to the 2013-2014 update.

The screenshot shows the Botkyrka Kommun website. The main navigation bar includes categories like 'Startsida', 'Översikt', and 'Alla indikatorer'. The 'Miljöbarometern' page is active, featuring a sidebar with a navigation menu, a main content area with a bar chart and a grid of indicators, and a 'Kontakt' section. The bar chart shows the number of indicators in different categories: 27 indicators are assessed positively, 10 are assessed neutrally, and 17 are assessed negatively. The grid of indicators includes: Klimat, Luft, Natur, Vatten, Avfall och återvinning, Bostad och hälsa, Kemikalier och miljögifter, Energi, and Transporter. The page is updated as of 2014-02-10.

Slutsatser

- Dags att se över klimatmålen
- Fortsätt statistik energieffektiviseringsstödet
- Sök klimatklivet
- Fundera på Ekosystemtjänster
- Miljöstrateginätverket ger mervärde